

Ukeplan for 5.trinn, uke 10 og 11

Navn: _____



Info: Velkommen tilbake fra vinterferie. Håper dere alle har fått ladet batteriene, for nå kjør vi.....Utrolig artig med mange engasjerte elever i Harry Potter uken. Elevene jobbet godt og samlet hus-poeng hele uken, men konkurranseinstinktet tok litt overhånd på slutten. Vi gikk på vinterferie med noen fornøyde og noen mindre fornøyde elever 😊 Men alle var vi enige om at dette hadde vært en bra uke..

I uke 10 blir det vikar og tilrettelagt arbeid, da jeg skal på kurs torsdag og fredag.

Satser på å få gjennomført elevsamtalene i uke 10, 11 og 12. I tillegg legger jeg opp til kartlegging. Det blir spennende å se om den jobben vi har lagt ned dette skoleåret bærer frukter.

Kartlegging i norsk onsdag og i engelsk på fredag. Starter med rettskrivingskurs for hele klassen i denne perioden. Regner med å være kommet til leksjon 8 til påske.

Mvh Nina Lyng Jonassen
Nås på Wisma, Mobil og mail mellom 07:30-16:00. Mob.nr: 97595580
mail:nina.jonassen@saltdal.kommune.no

| UKE 10 | MANDAG | TIRSDAG | ONSDAG | TORSDAG | FREDAG |
|--------|---|----------|--------------------|--------------------|------------------|
| 1 | Matte | KOH | KRLE | Norsk Leksjon 2 | Engelsk |
| 2 | Norsk Intro av rettskrivingskurs. | KOH | Matematikk | Matte | Gym |
| 3 | Musikk | Naturfag | Norsk Leksjon 1 | Norsk | Musikk |
| | Fysisk aktivitet | | | | Fysisk aktivitet |
| 4 | Samfunnsfag Leksehjelp | Svømming | Samfunnsfag | Naturfag | Naturfag |

| UKE 11 | MANDAG | TIRSDAG | ONSDAG | TORSDAG | FREDAG |
|--------|---------------------------|----------|-----------------------|--------------------|-------------------------|
| 1 | Matematikk | KOH | KRLE | Engelsk | Engelsk Kartleggeren |
| 2 | Norsk Leksjon 3 | KOH | Matematikk | Matematikk | Gym |
| 3 | Musikk | Naturfag | Norsk Kartleggeren | Norsk Leksjon 4 | Musikk |
| | Fysisk aktivitet | | | | Fysisk aktivitet |
| 4 | Samfunnsfag Leksehjelp | KRLE | Samfunnsfag | Naturfag | KOH |

Fagmål og timer

~ MATEMATIKK ~

Mål: Beskrive brøk som del av en hel, som del av en mengde og som tall på en linje.

På skolen:
side 118- 123

Sammenlikne ved hjelp av brøkbrikker.

~ NORSK ~

Mål: Grammatikk.

På skolen:
På kurset jobber vi med lytteøvelser, staveleseendinger, ordlisteoppgaver, bøyningsøvelser og vanskelige ord.

I tillegg fokuserer vi på funksjonell håndskrift. Lekse etter hver leksjon.

Gradbøye adjektiv side 138-139

[Kartleggeren onsdag i uke 11.](#)

~ SAMFUNNSFAG ~

Mål: Hva kjennetegner samenes kultur og historie? Hvilke rettigheter har samene?

På skolen:
side 180-196

2 og 2 skriver en avisartikkel oppgave side 197

Finne et bilde fra Alta aksjonen.

~ NATURFAG ~

Universet påvirker jorda:

Mål: Hvordan sola, månen og jorda er deler i vårt solsystem. Hvorfor vi har dag og natt, og hvordan dette påvirker livet på jorda.

På skolen:
Lesekvart- s. 156-160
Årstider s. 164- 165
Film oppgave.
Oppgave s. 159
Oppgave s. 160
Aktuelt på Cdu.

Søk gjerne på nettet etter svar på spørsmålene over.






~ ENGLISH~

~ KRLE ~

~ANDRE FAG ~

Svømming i uke: øvelser for å ta merke
Gym uke: Ballspill inne
Uke: aktivitet ute.

Hjemmearbeid

| | | | | | | | |
|--|--|--|--|---|---|--|--|
| UKE 10 | <p>Mandag:</p> <p>Les saken på nettet: Lanserer ny teori om universet – norske eksperter skeptiske – NRK Urix – Utenriksnyheter og -dokumentarer</p> | <p>Tirsdag:</p> <p>Youtube.no: Paxi - Solsystemet</p>  <p>European Space Agency, ESA</p> | <p>Onsdag:</p> <p>Norsk: Jobbe med øve - ark leksjon 1</p> | <p>Torsdag:</p> <p>Norsk: Jobbe med øve - ark leksjon 2</p> <p>Matte til torsdag: Skolen min.cdu</p> <p>-Under brøk -Del av en hel- alle. - Velg til slutt mellom: Øve 1, 2 eller 3.</p> | <p>Fredag:</p> <p>Riktig god helg 😊</p> <div style="border: 1px solid black; padding: 5px; text-align: center;"> <p>Brøk</p> <table border="1" style="width: 100%; border-collapse: collapse;"> <tr> <td style="text-align: center; padding: 5px;"> <p>Teller</p> <p>Tallet <u>over</u> brøkstreken. Telleren forteller hvor mange like deler vi har.</p> <p><small>$\frac{3}{4}$ av figuren er rød. Telleren er 3 fordi vi har tre like deler som er røde.</small></p> </td> <td style="text-align: center; padding: 5px;"> <p>Nevner</p> <p>Tallet <u>under</u> brøkstreken. Nevneren forteller hvor mange like deler vi har til sammen.</p> <p><small>$\frac{3}{4}$ av figuren er rød. Nevneren er 4 fordi vi har fire like deler til sammen.</small></p> </td> </tr> </table>  </div> | <p>Teller</p> <p>Tallet <u>over</u> brøkstreken. Telleren forteller hvor mange like deler vi har.</p> <p><small>$\frac{3}{4}$ av figuren er rød. Telleren er 3 fordi vi har tre like deler som er røde.</small></p> | <p>Nevner</p> <p>Tallet <u>under</u> brøkstreken. Nevneren forteller hvor mange like deler vi har til sammen.</p> <p><small>$\frac{3}{4}$ av figuren er rød. Nevneren er 4 fordi vi har fire like deler til sammen.</small></p> |
| <p>Teller</p> <p>Tallet <u>over</u> brøkstreken. Telleren forteller hvor mange like deler vi har.</p> <p><small>$\frac{3}{4}$ av figuren er rød. Telleren er 3 fordi vi har tre like deler som er røde.</small></p> | <p>Nevner</p> <p>Tallet <u>under</u> brøkstreken. Nevneren forteller hvor mange like deler vi har til sammen.</p> <p><small>$\frac{3}{4}$ av figuren er rød. Nevneren er 4 fordi vi har fire like deler til sammen.</small></p> | | | | | | |
| UKE 11 | <p>Mandag:</p> <p>Norsk: Jobbe med øve - ark leksjon 3</p> | <p>Tirsdag:</p> <p>Youtube.no: Paxi - Dag, natt og årstiderna</p>  <p>European Space Agency, ESA</p> | <p>Onsdag:</p> <p>Youtube.no Paxi og opprydding av verdensrommet</p>  <p>European Space Agency, ESA</p> | <p>Torsdag:</p> <p>Norsk: Jobbe med øve - ark leksjon 4</p> <p>Matte til torsdag: Skolen min.cdu</p> <p>-Under brøk -Sammenlikne brøker- alle. - Velg til slutt mellom: Øve 1, 2 eller 3.</p> | <p>Fredag:</p> <p>Riktig god helg 😊</p>  | | |

Neste plan: Kartleggeren i matematikk blir i uke 12. Vi legger opp til påskeaktiviteter i uke 12- kommer på neste plan.